

# Die Seerowers- aktiviteitsboek



6-9 jaar



6-9 jaar

# AHOOI DAAR, SKARMINKELS!

Kom span die seile saam met Matilda, Basjan en die Van der Branders, en geniet hulle opwindende seeroweravonture. Hierdie keer soek hulle na 'n skat, maar 'n vioolspeler waarsku hulle teen 'n monster wat almal wat sy goud wil kom steel, OPVREET ... Dit is die derde titel in die gewilde Seerower-reeks! 'n Lekker leeservaring vir kinders wat pas hulle eerste hoofstukboeke begin lees het.



ISBN: 9780798181136




ISBN: 9780798182149



BESKIKBAAR BY BOEKWINKELS EN AANLYN

Volg ons: @ Storerak | @ nbpublishers | [www.nb.co.za](http://www.nb.co.za)

Help Basjan om die skat te vind



# Seerowerwoordeskat

B E W R E L E P S L O O I V O F C F V D  
A I M J O F K K Y R K N I T S N O A L V  
S L N M V X O E T N O L K D U O G I G R  
R A P A L M B O O M A V B G J I M L K U  
K N I P E K N I H R L Z S R M E Z X D A  
U D D G G N A S E I P O Q L A J M Y S A  
I S G A J E T T A K S E R A H N O O T V  
E D W X F W H O U T B E E N S M D P L C  
T K O L G Q I R M O N S T E R S O E Q J  
M X S K A T K A A R T G U T O H Y J R S  
I P I E K N I E K M A N D J I E M H E S  
S L E K A T N E T M A T I L D A L N E O  
K A P T E I N S P A N S T N O A E N Q H  
G N F B A S J A N O K N R E N G R A D D  
G R O O T G A A P B A A I D N V I F F M  
O R S E K N O E T S I E L A M O F W A M  
L S T K H F N M F C N U V K O K T G A D  
K E P L Q V X B P W I E F H Y J O U P A  
H O O K W P F T V S G P A P E G A A I E  
J P K Z F K A K E K R A K E R T W F J Z


STINKRYK  
BASJAN  
SKATKAART  
TENTAKELS  
EILAND  
GEVANGENES  
PIESANG  
BRANDERS  
OUPA

GOUDKLONTE  
MATILDA  
SKATTEJAG  
MONSTERS  
PALMBOOM  
KNOETSIE  
PAPEGAAIE  
ONTSNAP  
AHOOI


GROOTGAAPBAAI  
LANDLUISE  
VIOOLSPELER  
HOUTBEEN  
PIEKNIEKMANDJIE  
TOONHARE  
HINKEPINK  
KAKEKRAKER  
KAPTEIN





# Hoe om 'n seerowerhoed te vou





1. Kry 'n stuk koerantpapier en plaas dit voor jou met die lang kant bo



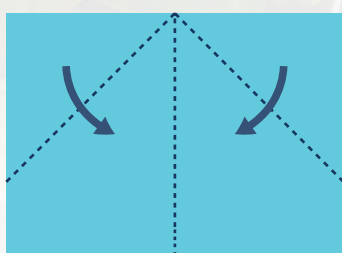
2. Vou die papier vertikaal




3. Vou dit nou horisontaal in die helfte



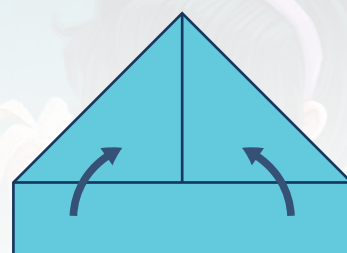
4. Vou die papier oop



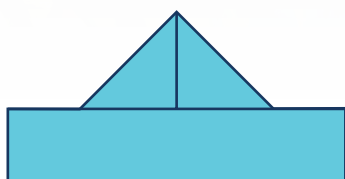
5. Draai die papier sodat die gevoude deel bo is



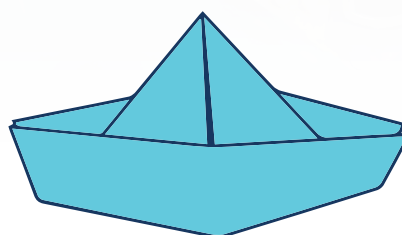
6. Vou die boonste hoeke na die middellyn toe. Maak seker om dit gelyk te hou.



7. Vou die onderste deel boontoe



8. Draai die bladsy om en vou die onderste deel boontoe



Dit is maklik om 'n seerowerhoed uit koerantpapier of gewone papier te vou. Daar is net 'n paar stappe om die hoed te vou en dit is 'n lekker aktiwiteit om te doen. Dit maak 'n oulike uitrusting vir 'n partytjie of om seerower te speel. Jy kan selfs die hoed inkleur of versier! Jonger kinders mag dalk hulp benodig, maar ouer kinders kan dit self doen.

Soek 10 verskille tussen prente A en B




# Matilda se partytjievlaggies



Fotostateer hierdie bladsy as jy  
nog vlaggies benodig.

Knip al langs die stippellyne


 Knip hierdie vlaggies uit en gebruik kleeflint,  
tou of linte om jou partytjie vrolik te versier!

Kleur hierdie prentjie van  
Matilda en haar pa in






# Skattejagkaart



Maak jou eie  
skatkaart



Leidraadkaarte



# Maak jou eie seerowerboekmerk!

Versier jou boekmerk en knip dit uit.

Plak dan die twee kante teen mekaar om jou eie boekmerk te maak.



# Tel die skatte

Hoeveel skatte kan jy vind?



# SERTIFIKAAT

VIR VOLWAARDIGE SEEROWER

NAAM: .....

VAN: .....

.....  
HANDTEKENING

.....  
DATUM

