



AHOOI DAAR, SKARMINKELS!


Grootgaapbaai is oorval met ROTTE! Groot rotte, klein rotte, kwaai rotte en honger rotte. Gelukkig bied 'n geheimsinnige towerfluitspeler, Rufus Rottus, aan om van die knaagdierprobleem ontslae te raak – teen betaling. Wanneer die gulsige burgemeester egter weier om die towerfluitspeler te betaal, speel hy 'n betowerde deuntjie en lei al die kinders in Grootgaapbaai weg. Sal Matilda en Basjan hulle kan red?



BESKIKBAAR BY BOEKWINKELS EN AANLYN

Volg ons:  @ Storerak |  @storerak_ |  www.nb.co.za

Ontwerp jou eie deurhanger



deel jou
skeppings
met ons
@Storierak_

BESKIKBAAR BY BOEKWINKELS EN AANLYN

Help Basjan om die skat te vind



deel jou
skeppings
met ons
@Storierak_



BESKIKBAAR BY BOEKWINKELS EN AANLYN



Teken jou eie seerowerskip

deel jou
skeppings
met ons
@Storierak_



BESKIKBAAR BY BOEKWINKELS EN AANLYN



Hoe om 'n seerowerhoed te vou




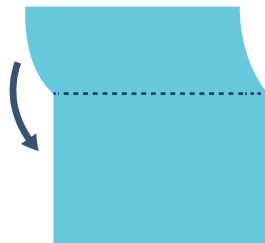

1. Kry 'n stuk koerantpapier en plaas dit voor jou met die lang kant bo



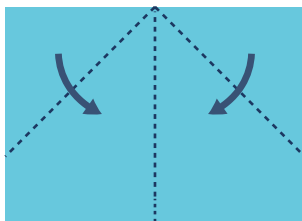
2. Vou die papier vertikaal



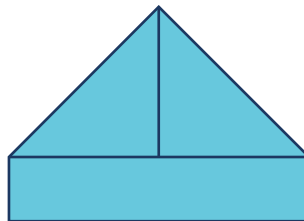
3. Vou dit nou horisontaal in die helfte



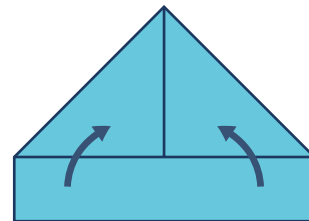
4. Vou die papier oop



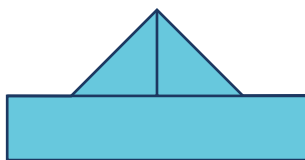
5. Draai die papier sodat die gevoude deel bo is



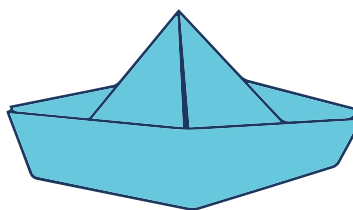
6. Vou die boonste hoeke na die middellyn toe. Maak seker om dit gelyk te hou.



7. Vou die onderste deel boontoe



8. Draai die bladsy om en vou die onderste deel boontoe



Dit is maklik om 'n seerowerhoed uit koerantpapier of gewone papier te vou. Daar is net 'n paar stappe om die hoed te vou en dit is 'n lekker aktiwiteit om te doen. Dit maak 'n oulike uitrusting vir 'n partytjie of om seerower te speel. Jy kan selfs die hoed inkleur of versier! Jonger kinders mag dalk hulp benodig, maar ouer kinders kan dit self doen.

deel jou skeppings met ons @Storierak_



BESKIKBAAR BY BOEKWINKELS EN AANLYN

Woordeskat

deel jou
skeppings
met ons
@Storierak_

B E W R E L E P S L O O I V O F C F V D
A I M J O F K K Y R K N I T S N O A L V
S L N M V X O E T N O L K D U O G I G R
R A P A L M B O O M A V B G J I M L K U
K N I P E K N I H R L Z S R M E Z X D A
U D D G G N A S E I P O Q L A J M Y S A
I S G A J E T T A K S E R A H N O O T V
E D W X F W H O U T B E E N S M D P L C
T K O L G Q I R M O N S T E R S O E Q J
M X S K A T K A A R T G U T O H Y J R S
I P I E K N I E K M A N D J I E M H E S
S L E K A T N E T M A T I L D A L N E O
K A P T E I N S P A N S T N O A E N Q H
G N F B A S J A N O K N R E N G R A D D
G R O O T G A A P B A A I D N V I F F M
O R S E K N O E T S I E L A M O F W A M
L S T K H F N M F C N U V K O K T G A D
K E P L Q V X B P W I E F H Y J O U P A
H O O K W P F T V S G P A P E G A A I E
J P K Z F K A K E K R A K E R T W F J Z

STINKRYK
BASJAN
SKATKAART
TENTAKELS
EILAND
GEVANGENES
PIESANG
BRANDERS
OUPA

GOUDKLONTE
MATILDA
SKATTEJAG
MONSTERS
PALMBOOM
KNOETSIE
PAPEGAAIE
ONTSNAP
AHOOI

GROOTGAAPBAAI
LANDLUISE
VIOOLSPELER
HOUTBEEN
PIEKNIEKMANDJIE
TOONHARE
HINKEPINK
KAKEKRAKER
KAPTEIN



BESKIKBAAR BY BOEKWINKELS EN AANLYN

deel jou
skeppings
met ons
@Storierak_

Soek 10 verskille tussen prente A en B



BESKIKBAAR BY BOEKWINKELS EN AANLYN



deel jou
skeppings
met ons
@Storierak_

Kleur hierdie prentjie van
Matilda en haar pa in



BESKIKBAAR BY BOEKWINKELS EN AANLYN

